

---

## Bouwsector: aantal arbeiders

### Gegevens per gewest

---

#### Aantal bouwvakarbeiders per gewest

Gewest	Totaal
Brussel Hoofdstedelijk Gewest	12.081
Vlaanderen	101.244
Wallonië	49.194
<b>Totaal</b>	<b>162.519</b>

#### Aantal bouwvakarbeiders per bedrijfsgrootte

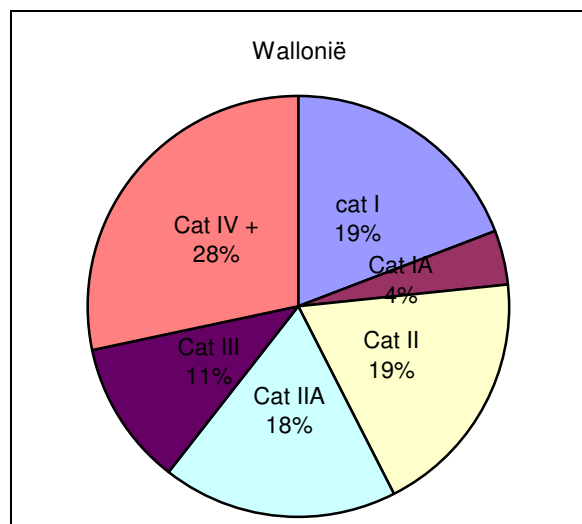
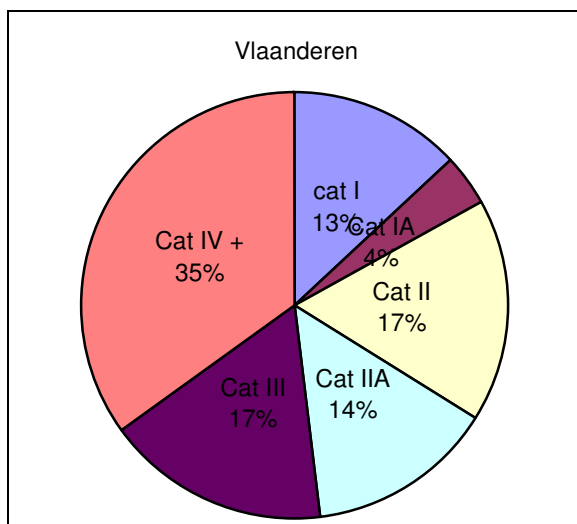
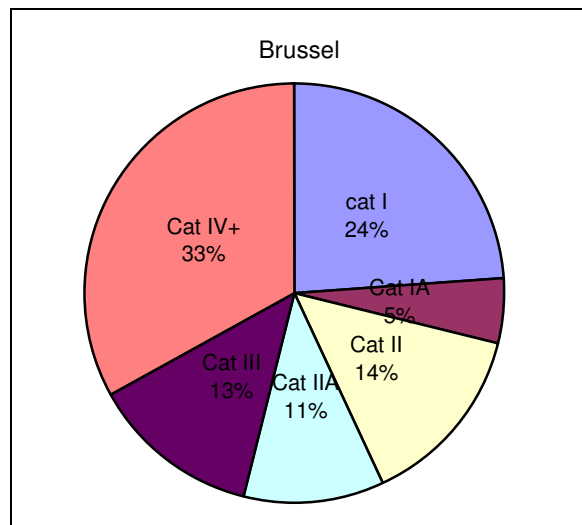
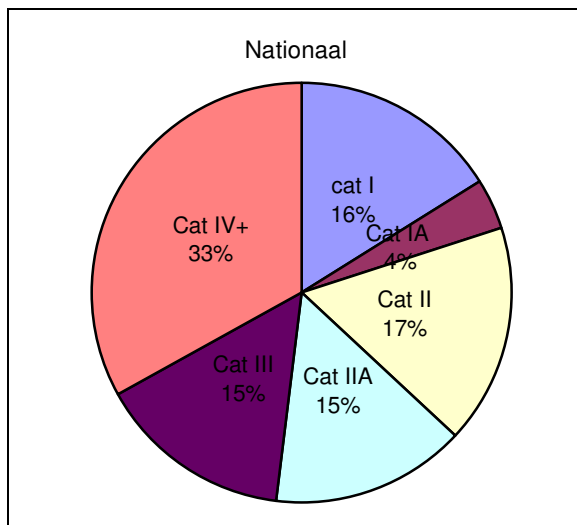
Gewest	Bedrijfsgrootte	Totaal
Brussel Hoofdstedelijk Gewest	0-5	1.823
	6-19	2.553
	20-49	2.106
	50-99	1.021
	100-249	1.784
	250-499	2.010
	+500	784
	<b>Totaal Brussel Hoofdstedelijk Gewest</b>	
Vlaanderen	0-5	23.342
	6-19	30.793
	20-49	21.611
	50-99	10.244
	100-249	9.276
	250-499	5.118
	+500	860
	<b>Totaal Vlaanderen</b>	
Wallonië	0-5	11.553
	6-19	15.237
	20-49	11.213
	50-99	5.160
	100-249	2.820
	250-499	1.626
	+500	1.585
	<b>Totaal Wallonië</b>	
<b>Totaal</b>		<b>162.519</b>

## Aantal bouwvakarbeiders per subsector

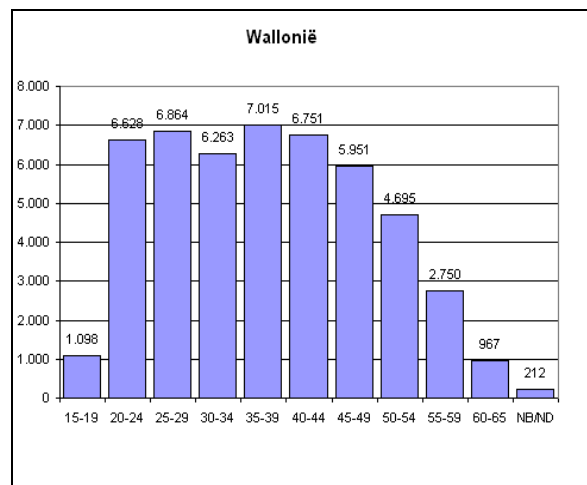
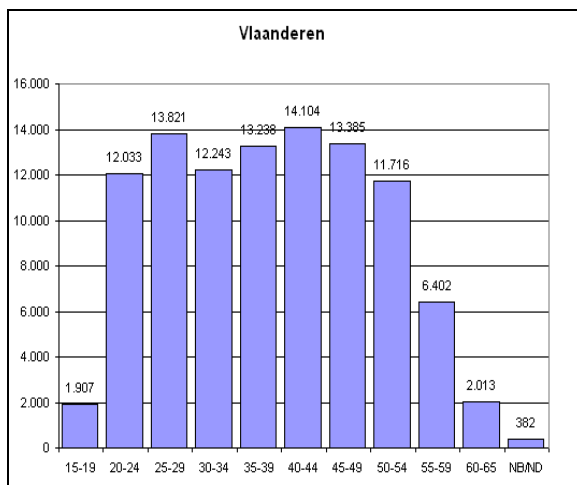
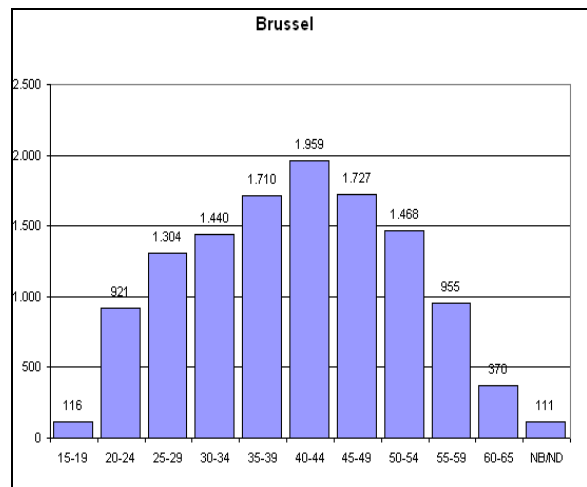
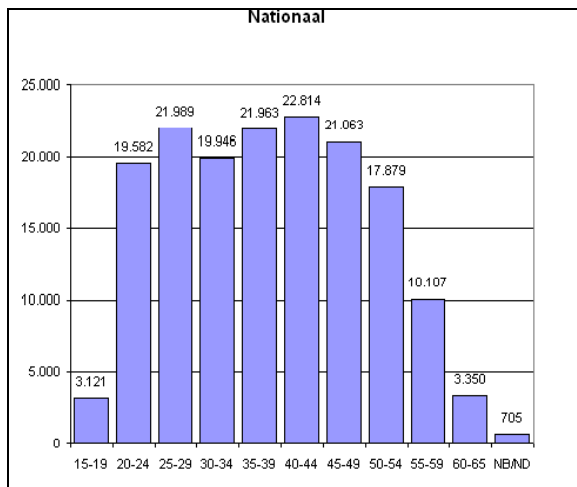
Gewest	Subsector	Totaal
Brussel Hoofdstedelijk Gewest	Bagger	411
	Handel/Verhuur	150
	Overige afwerking	1.785
	Ruwbouw	6.490
	Ruwbouwafwerking	478
	Sanitair en CV	1.212
	Schrijnwerk	582
	Wegenbouw	337
	Andere	603
	Activiteit niet gekend	33
<b>Totaal Brussel Hoofdstedelijk Gewest</b>		<b>12.081</b>
Vlaanderen	Bagger	753
	Handel/Verhuur	3.267
	Overige afwerking	11.248
	Ruwbouw	46.707
	Ruwbouwafwerking	7.184
	Sanitair en CV	7.137
	Schrijnwerk	11.197
	Wegenbouw	8.974
	Andere	4.497
	Activiteit niet gekend	280
<b>Totaal Vlaanderen</b>		<b>101.244</b>
Wallonië	Bagger	93
	Handel/Verhuur	977
	Overige afwerking	4.516
	Ruwbouw	26.211
	Ruwbouwafwerking	4.238
	Sanitair en CV	3.751
	Schrijnwerk	3.921
	Wegenbouw	3.259
	Andere	1.925
	Activiteit niet gekend	303
<b>Totaal Wallonië</b>		<b>49.194</b>
<b>Totaal</b>		<b>162.519</b>

**Aantal Bouwvakarbeiders per loonschaal**

Meting 1ste kwartaal 2008 (lokalisatie via werkgever)



## Aantal bouwvakarbeiders per leeftijdsverdeling



**Aantal vrouwen als bouwvakarbeiders**

<b>Gewest</b>	<b>M</b>	<b>V</b>	<b>Totaal</b>
Brussel Hoofdstedelijk Gewest	12.010	71	12.081
Vlaanderen	100.080	1.164	101.244
Wallonië	48.842	352	49.194
<b>Totaal</b>	<b>160.932</b>	<b>1.587</b>	<b>162.519</b>

## Aantal bouwvakarbeiders per beroep

Beroep	Brussel	Vlaanderen	Wallonië	België
1. Werktuigkundige (voor de baggervaart)	150	708	272	1.130
2. Baggerwerker	183	666	115	963
3. Torenkraanbestuurder	105	766	459	1.329
4. Bestuurder mobiele kraan/verreiker	125	1.463	624	2.212
5. Boorder	68	681	261	1.010
6. Bronbemaler	53	367	169	590
7. Heimachinist	31	266	114	412
8. Chauffeur	707	5.551	2.592	8.849
9. Bouwplaatsmachinist	413	4.975	2.086	7.473
10. Wegenwerker	919	9.375	4.224	14.518
11. Natuursteenbewerker	105	1.692	601	2.397
12. Metselaar	2.165	15.626	9.398	27.189
13. Bekister	723	5.280	3.061	9.064
14. Ijzervlechter	406	2.516	1.327	4.250
15. Betonhersteller	88	601	335	1.024
16. Prefab-monteerder	148	1.264	616	2.028
17. Gevelwerker	120	718	364	1.203
18. Voeger	141	808	407	1.357
19. Dekvloerlegger	158	1.248	675	2.081
20. Tegelzetter	279	2.252	1.239	3.770
21. Stukadoor	467	3.501	1.899	5.867
22. Dakdekker	306	3.477	2.146	5.928
23. Dakafdichter	210	2.700	1.644	4.554
24. Schrijnwerker-Timmerman	1.001	14.137	5.590	20.729
25. Interieurbouwer	208	2.486	958	3.652
26. Glaswerker	88	746	262	1.095
27. Stellingbouwer	231	1.342	623	2.196
28. Industrieel isolatiewerker	156	1.959	544	2.659
29. Monteur centrale verwarming	632	3.636	1.834	6.102
30. Sanitair installateur	559	3.326	1.675	5.561
31. Schilder-decorateur	810	4.923	2.067	7.800
32. Industrieel schilder	194	1.149	494	1.837
33. Magazijnier	130	1.041	519	1.689
<b>Totaal</b>	<b>12.081</b>	<b>101.244</b>	<b>49.194</b>	<b>162.519</b>

**Aantal bouwvakkers als interim (volgens adres arbeider)**

<b>Gewest</b>	<b>Totaal</b>
Brussel Hoofdstedelijk Gewest	3.009
Vlaanderen	1.796
Wallonië	162
Buiten België	716
<b>Totaal</b>	<b>6.646</b>

**Aantal IBO per gewest**

<b>Gewest</b>	<b>Totaal</b>
Brussel Hoofdstedelijk Gewest	40
Vlaanderen	1.868
Wallonië	1.363
<b>Totaal</b>	<b>3.271</b>